



Abbildung zeigt L200 Club Cab Plus 2.2 Diesel 110 kW (150 PS) 6-Gang 4 WD,  
Angaben zu Verbrauch, CO<sub>2</sub>-Emission und Effizienzklassen s. Rückseite.

**mitsubishi** L200

[fahrzeugbau-kunath.de](http://fahrzeugbau-kunath.de)

## ÜBER UNS

Seit über 20 Jahren steht das Fahrzeugbauunternehmen Kunath für innovative und hochwertige Aufbau-  
lösungen. Mit unseren Mitarbeitern streben wir passgenaue und effiziente Produktlösungen für die Baubranche,  
den Garten- und Landschaftsbauer, Logistikunternehmen, den Handwerker sowie auf kommunaler, behördlicher  
Ebene und viele andere Branchen an.



Serienmodell



Fahrzeug nach Umbau

### ✓ Vom Serienfahrzeug zur passgenauen Kundenlösung in wenigen Schritten.



Beratung und Auftrag



Konstruktion



Schweißen



Verzinken



Fahrzeuganlieferung



Endmontage Aufbau



Elektrik/Hydraulik



Qualitätsprüfung

9 Auslieferung des fertigen Fahrzeuges





## DER UMBAU AUF EINEN BLICK







- ✓ **QUALITÄT AUS DEUTSCHLAND**
- ✓ **TECHNISCHES FACHWISSEN**
- ✓ **KOMPETENTE BERATUNG**
- ✓ **ZERTIFIZIERT NACH QUALITÄTSMANAGEMENT  
DIN ISO 9001:2015**



### PARTNERSCHAFT MIT MITSUBISHI MOTORS IN DEUTSCHLAND, VERTRETEN DURCH DIE MMD AUTOMOBILE GMBH

Seit 2015 pflegen wir mit MMD Automobile GmbH eine intensive Zusammenarbeit im Bereich Auf- und Umbauten für den Mitsubishi L200. Dabei liegt unser Fokus der direkten Kooperation auf:

-  **Aufbauberatung für passgenaue und effiziente Kunden- und Branchenlösungen**
-  **Kostenloser Prospektversand**
-  **Schulungen der Verkäufer & Techniker im Bereich Auf- und Umbauten für den L200**
-  **Gemeinsame Messeauftritte und Händlertagungen**
-  **Sonderprojekte als Vorführwagen**

## KUNATH PRITSCHEN



**L200 Club Cab mit Pritsche**

### ✓ Produktvorteile:

- Keine Radkästen auf der Ladefläche
- Feuerverzinkte Stahlteile
- Aluminiumbordwände abklappbar, Heckbordwand pendelnd
- Im Bodenrahmen eingelassene Zurrösen

### + Individualisierungsmöglichkeiten:

- Leiterträger
- Laubgitteraufsatz
- Plane- und Spriegelaufbau
- Werkzeugkisten
- Branchenspezifisches Zubehör

### ↑↓ Aufbauhöhe:

- Aufbauhöhe ab Fahrzeugrahmen: ca. 200 mm
- Bordwandhöhe: 400 mm

### 📏 Dimensionen:

Kabinengröße	Länge, innen in mm*	Breite, innen in mm*
Doppelkabine	1.600	1.800
Club Cab	1.970	1.800

\*Andere Abmessungen auf Anfrage, im Rahmen der technischen Möglichkeiten.



## KUNATH LEICHTBAUKIPPER TYP 3SK



L200 Club Cab mit Dreiseitenkipper

### ✓ Produktvorteile:

- Feuerverzinkte Stahlteile
- Aluminiumbordwände abklappbar, Heckbordwand pendelnd
- Im Bodenrahmen eingelassene Zurrösen
- Leistungsfähige & verlässliche Hydraulikkomponenten
- Steuerung durch Kabelbedienung oder Schalter im Fahrerhaus

### + Individualisierungsmöglichkeiten:

- Leiterträger
- Laubgitteraufsatz
- Werkzeugkiste
- Abnehmbarer Ladekran
- Branchenspezifisches Zubehör

### ↑↓ Aufbauhöhe:

- mit Scherenkipptechnik ca. 220 mm
- mit Teleskopzylinder ca. 280 mm

### ▬ Dimensionen:

Kabinengröße	Länge, innen in mm	Breite, innen in mm
Doppelkabine*	1.600	1.770
Club Cab	1.950	1.800

\*Doppelkabine nur als Hinterkipper möglich



**KUNATH WINTERDIENSTTECHNIK**



**L200 Club Cab mit Schneeschieber und Aufbaustreuer**

**Produktvorteile Schneeschieber:**

- 2 mm Stahlblech
- Wechselbare PE-Schürfleiste
- Anfahrschutz durch Federaufhängung
- Harting-Industriesteckverbinder für alle elektrischen Schnittstellen
- Joystick-Fernbedienung für Heben/Senken und Schrägstellung im Fahrerhaus
- eingetragene fahrzeugspezifische Aufnahmevorrichtung

**Produktvorteile Aufbaustreuer:**

- Typ SHPE0750
- Nutzinhalt von 500 l
- Ideal für Salz und Salz/Sand Gemisch
- Kein Rost durch PE-Teile und Edelstahlteile
- Materialrüttler
- Abdeckung über Förderschnecke gegen Materialstau
- Harting-Industriesteckverbinder für alle elektrischen Schnittstellen

**Dimensionen:**

	Unsere Empfehlung !	
	Fisher HS 68	Fisher HS 72
<b>Schildbreite</b>	205 cm	217 cm
<b>Räumbreite schräg</b>	180 cm	190 cm
<b>Höhe</b>	55 cm	55 cm
<b>Gewicht</b>	145 kg	155 kg





## KUNATH KOFFERVARIANTEN



L200 Doppelkabine mit Leichtbaukoffer

### ✓ Produktvorteile:

- Leichtbauweise mit Sandwichplatten
- Integrierte Zurrleiste zur Ladungssicherung
- Lackierung im Wunsch RAL-Ton

### + Zubehörkomponenten:

- Klappen
- Aluminium-Rollläden
- Umlaufende Vollverkleidung
- Werkzeugkisten
- Lastenauszug:  
Länge max. 1.450 mm, Belastbarkeit max. 90 kg

### ⊕ Individuelle Maße:

- im Rahmen der technischen Möglichkeiten

### 📏 Dimensionen:

Kabinengröße	Länge, innen in mm*	Breite, innen in mm*
Doppelkabine	1.440	1.650
Club Cab	1.790	1.650

\*Andere Abmessungen auf Anfrage, im Rahmen der technischen Möglichkeiten.



## KUNATH SONDERAUFBAUTEN

- Kundengruppenspezifisches Zubehör für jedes Einsatzgebiet
- Bedarfsermittlung erfolgt gemeinsam mit unserem Verkauf / Konstruktion
- Nachträgliche Ausrüstung der Aufbauten mit Zubehör möglich



**Reifenlabel:** [www.mitsubishi-motors.de/reifenlabel](http://www.mitsubishi-motors.de/reifenlabel)

**Messverfahren VO (EG) 715/2007, VO (EU) 2017/1151:** L200 Kraftstoffverbrauch (l/100 km) kombiniert 7,9-7,5. CO<sub>2</sub>-Emission (g/km) kombiniert 208-198. Effizienzklasse D-C. Die Werte wurden entsprechend neuem WLTP-Testzyklus ermittelt und auf das bisherige Messverfahren NEFZ umgerechnet.

### Kunath Fahrzeugbau GmbH

#### Vertrieb

Telefon +49 (0) 3 43 22 - 66 91 22

Fax +49 (0) 3 43 22 - 66 91 15

E-Mail [info@fahrzeugbau-kunath.de](mailto:info@fahrzeugbau-kunath.de)